

راهنمای نصب Sony Sound Forge 9.0e

باسلام و تشکر از شما بابت خرید محصولات شرکت کردو.

تماس با ما:

در صورت بروز هرگونه مشکلی می توانید با آدرس support@gerdoo.net تماس بگیرید تا پاسخگوی شما باشیم.

Gerdoo.net

news.gerdoo.net

راهنمای نصب:

قبل از شروع نصب برنامه، اتصال خود را از اینترنت قطع کنید.

1- با کلیک بر روی دکمه "نصب" در Autorun و یا اجرای فایل Setup.exe، مراحل نصب را طبق معمول طی نموده و نرم افزار را نصب کنید. مراحل نصب را به اتمام برسانید و برنامه را اجرا کنید و یا از حالت اجرا خارج کنید.

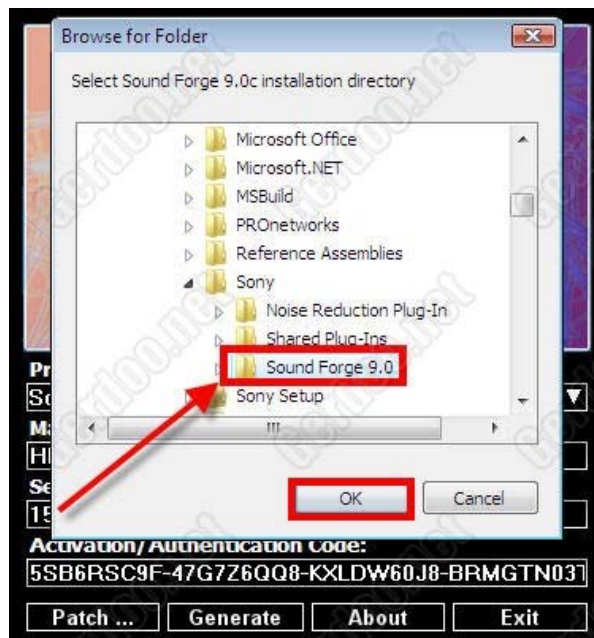
2- بر روی دکمه Keygen در Autorun کلیک نموده و یا از شاخه Gerdoo فایل Keygen.exe را اجرا کنید و تا انتهای مراحل آن را ببینید.



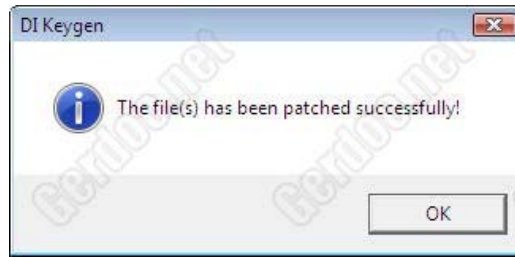
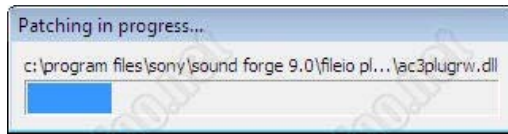
3- از لیست نرم افزارها، برنامه Sound Forge 9.0c را انتخاب و ابتدا بروی دکمه Generate و بعد بروی دکمه Patch کلیک کنید.



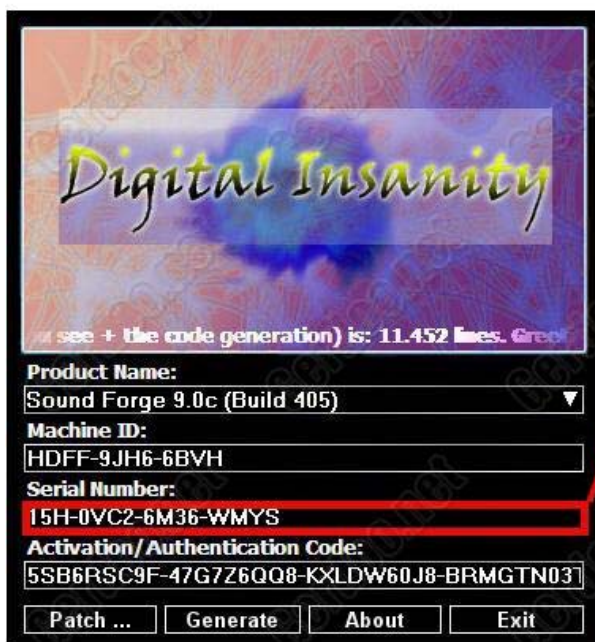
4- محل نصب را در آن آدرس دهی نموده و دکمه OK را بزنید.



5- عملیات آغاز می شود، منتظر بمانید و در انتها بروی دکمه OK کلیک کنید.



6- برنامه را اجرا و شماره سریال را از Keygen در برنامه وارد کنید.



7- بروی دکمه Next کلیک کنید.

Please Enter Your Serial Number

SONY

Thank you for selecting Sony Sound Forge 9.0!

Please type your serial number in the space below, including all hyphens. Your serial number was provided in the packaging if you purchased a boxed product or in an e-mail confirmation if you downloaded the product from the Web. Please be sure to type the serial number exactly as it is written.

15H-DVC2-6M36-WMYS

Your Serial Number will look like:
15H-XXXX-XXXX-XXXX

< Back **Next >** Cancel

8- کزیه Register From Another Computer را انتخاب و دکمه Next را بزنید

Please Register

SONY

You must register Sony Sound Forge 9.0 to use it.

If you have access to the Internet, registration is quick and easy.

I would like to:

Register online

Register from another computer

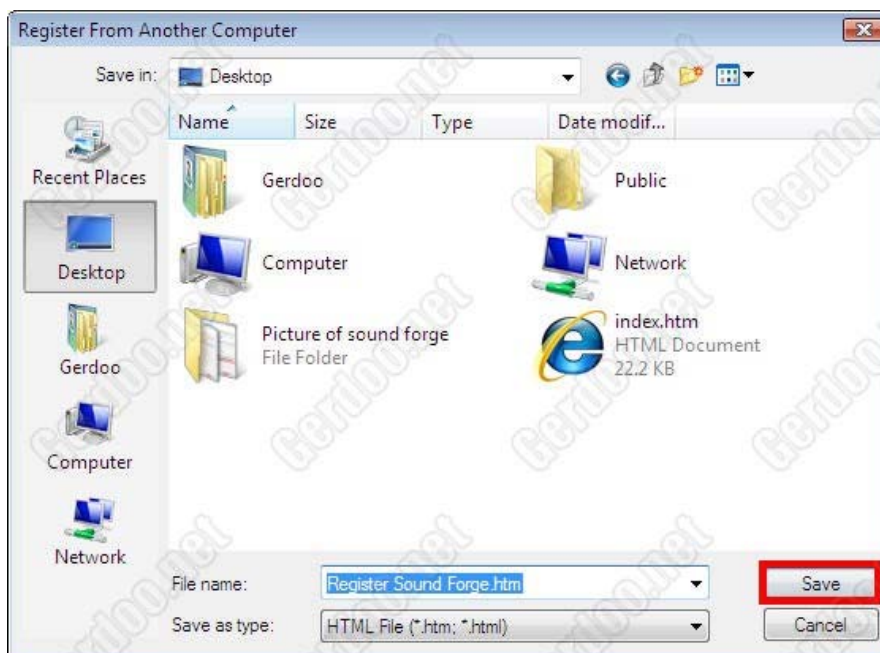
< Back **Next >** Cancel



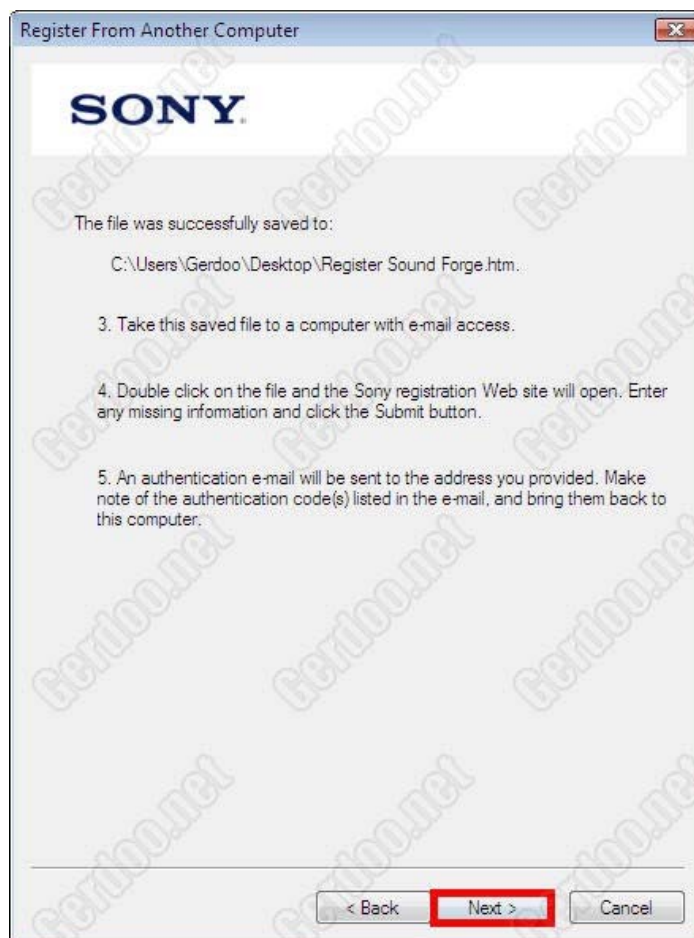
10- صفحه مربوط به اطلاعات را پر نموده و تیک گزینه By Providing را مطابق تصویر زده و بروی دکمه Next کلیک کنید.



11- محل از هاردمان را انتخاب و گزینه Save را بزنید.



12- بروی دکمه Next کلیک کنید.



13- Activation Code را از Keygen در برنامه وارد کنید.

