

## راهنمای Update نرم افزارهای Kaspersky به صورت Offline

با سلام و تشکر از شما بابت خرید محصولات شرکت گردو.

### تماس با ما:

در صورت بروز هرگونه مشکلی می توانید به آدرسهای زیر مراجعه نمایید تا پاسخگوی شما باشیم.

[Gerdoo.net](http://Gerdoo.net)

[News.gerdoo.net](http://News.gerdoo.net)

[Forum.gerdoo.net](http://Forum.gerdoo.net)

### مرحله ۱: دریافت فایلها

۱. به اینترنت متصل شوید .

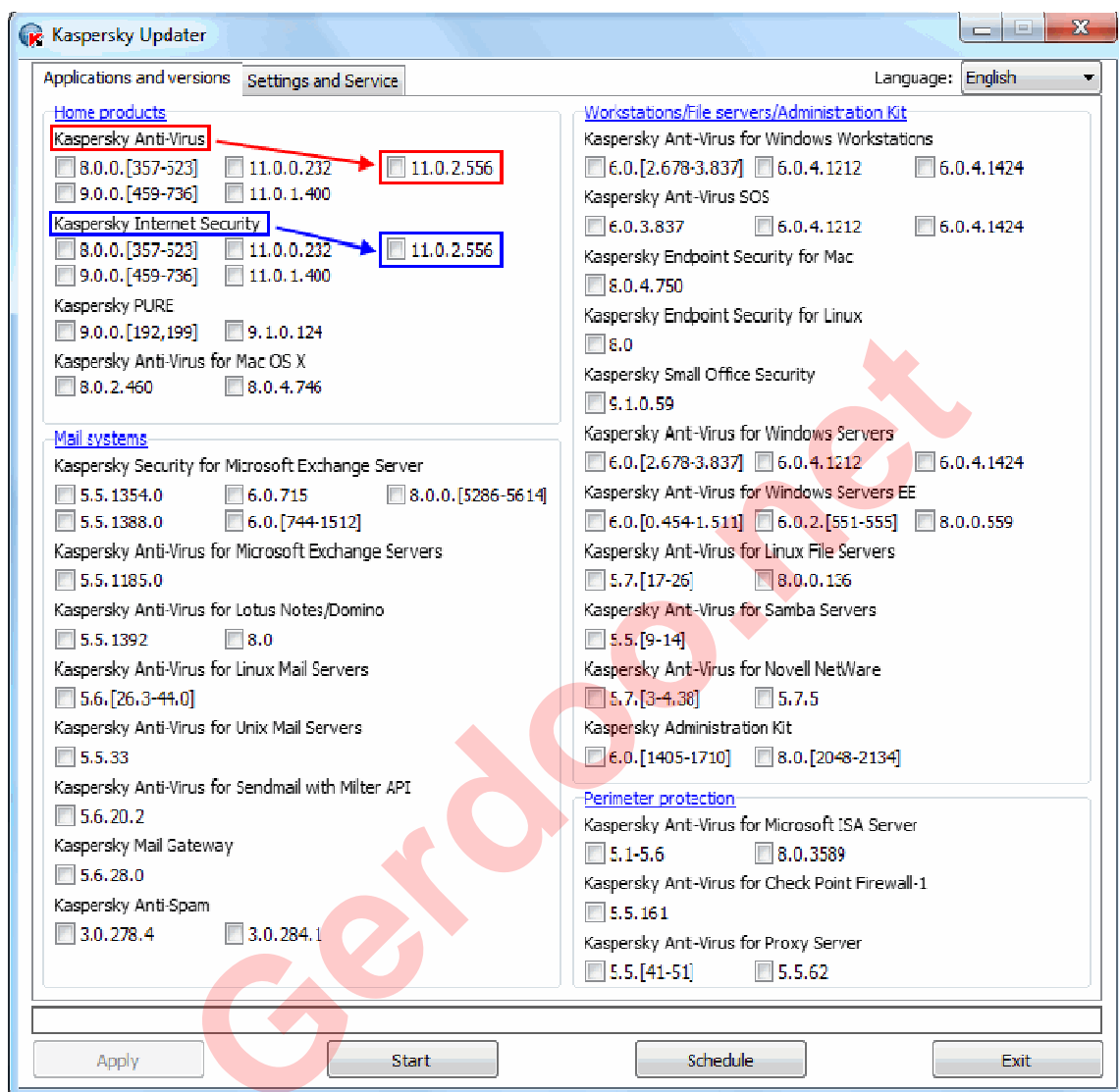
۲. به آدرس <http://www.gerdoo.net/archives/391> بروید .

۳. Fبرروی لینک "دریافت فایلهای آپدیت آفلاین کسپرسکی" کلیک کنید و فایل zip

مربوطه را دانلود کنید.

۴. فایل دریافتی را در داخل یک شاخه Extract نماید.

۵. فایل "KasperskyUpdater.exe" را اجرا نمایید تا برنامه زیر اجرا شود .



۶. همانطوری که در تصویر بالا می بینید در زبانه Applications and versions متناسب با

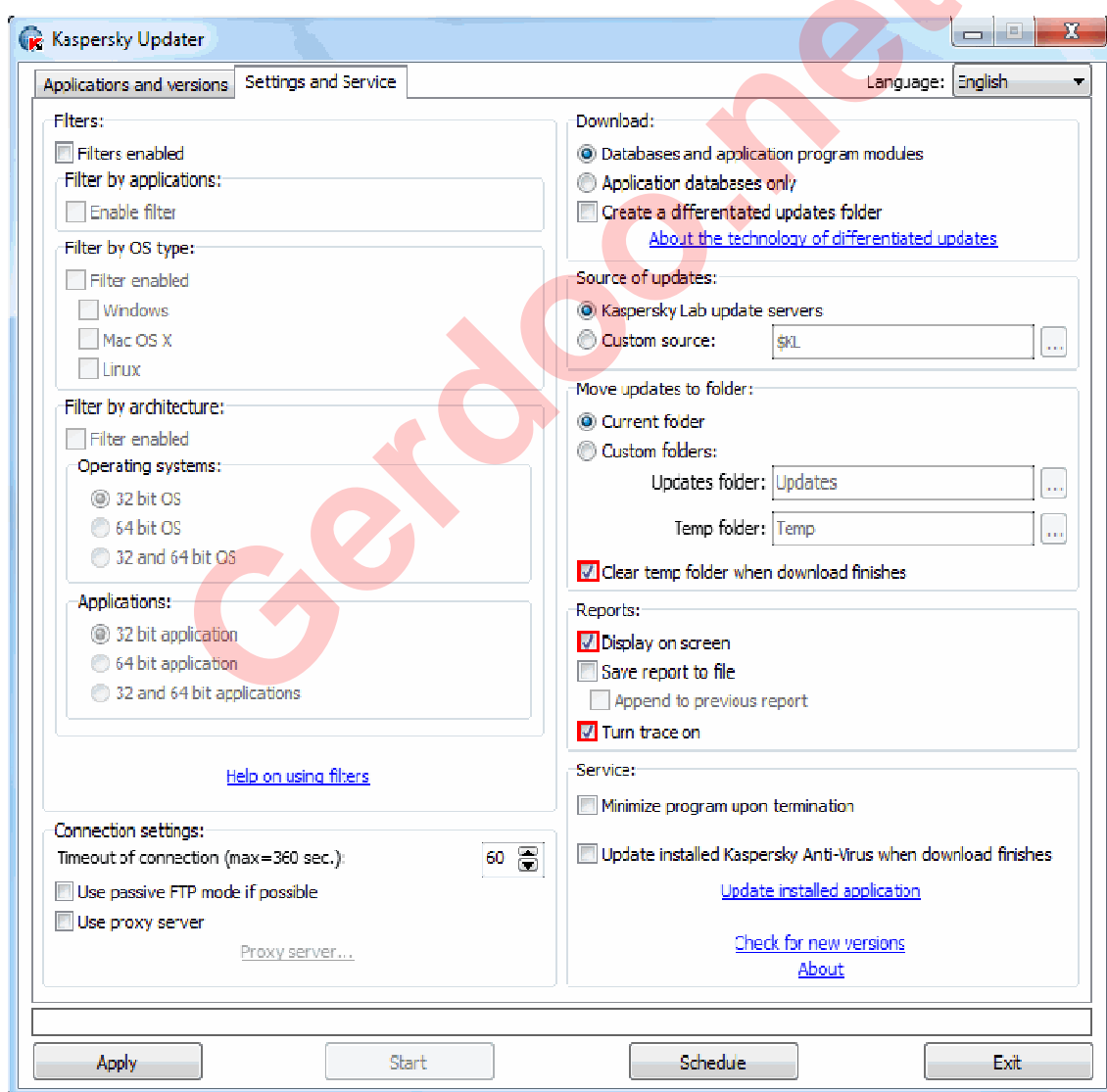
نوع و ورژن برنامه که بر روی سیستم شما نصب است یکی از گزینه های بالا را باید انتخاب

نمایید .

اگر آنتی ویروس را نصب کرده اید گزینه قرمز رنگ و اگر InternetSecurity را نصب کرده اید باید گزینه آبی رنگ را انتخاب نمایید .

۷. سپس مطابق شکل زیر در تب Settings and Service تیک سه گزینه مشخص شده را

بزنید .



۸. به اینترنت متصل شوید .

۹. سپس بر روی Apply و Start کلیک نمایید تا دریافت فایل از سایت کسپرسکی آغاز

شود.همانند شکل زیر پنجره سیاه رنگی باز می شود و فایل ها دریافت می شوند و در داخل

شاخه Updates ذخیره می شوند.به عنوان مثال شما اگر فایل دریافتی از اینترنت را در

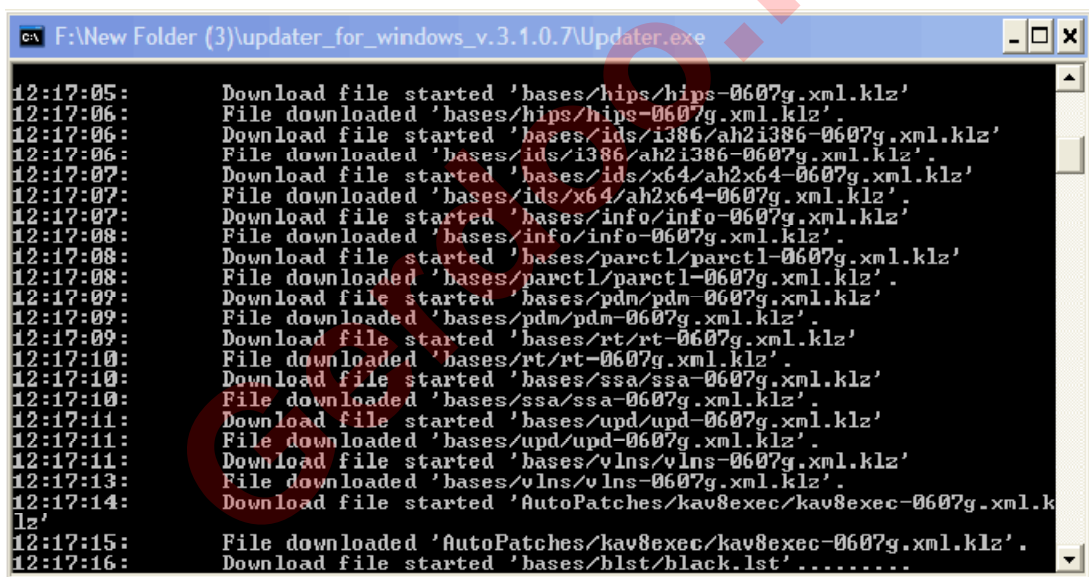
داخل درایو D ریخته و در شاخه KasperskyOffline ذخیره کرده اید شاخه آپدیت در

مسیر D:\KasperskyOffline\Updates قرار می گیرد.

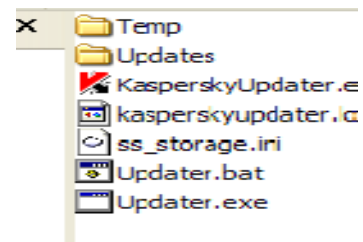
۱۰. این پروسه برای بار اول ممکن است حتی تا چند ساعت بستگی به نوع اینترنت شما

طول بکشد.در دفعات بعدی فایل های جدید گرفته می شود لذا دریافت فایلها زمان کمتری به

طول می انجامد.



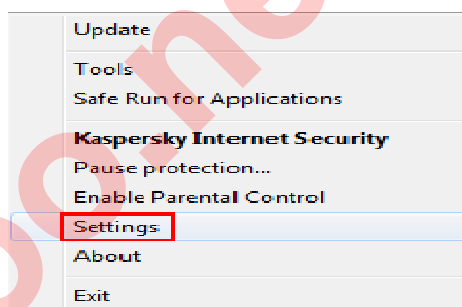
```
12:17:05: Download file started 'bases/hips/hips-0607g.xml.klz'
12:17:06: File downloaded 'bases/hips/hips-0607g.xml.klz'
12:17:06: Download file started 'bases/ids/i386/ah2i386-0607g.xml.klz'
12:17:06: File downloaded 'bases/ids/i386/ah2i386-0607g.xml.klz'
12:17:07: Download file started 'bases/ids/x64/ah2x64-0607g.xml.klz'
12:17:07: File downloaded 'bases/ids/x64/ah2x64-0607g.xml.klz'
12:17:07: Download file started 'bases/info/info-0607g.xml.klz'
12:17:07: File downloaded 'bases/info/info-0607g.xml.klz'
12:17:08: Download file started 'bases/parctl/parctl-0607g.xml.klz'
12:17:08: File downloaded 'bases/parctl/parctl-0607g.xml.klz'
12:17:09: Download file started 'bases/pdm/pdm-0607g.xml.klz'
12:17:09: File downloaded 'bases/pdm/pdm-0607g.xml.klz'
12:17:09: Download file started 'bases/rt/rt-0607g.xml.klz'
12:17:10: File downloaded 'bases/rt/rt-0607g.xml.klz'
12:17:10: Download file started 'bases/ssa/ssa-0607g.xml.klz'
12:17:10: File downloaded 'bases/ssa/ssa-0607g.xml.klz'
12:17:11: Download file started 'bases/upd/upd-0607g.xml.klz'
12:17:11: File downloaded 'bases/upd/upd-0607g.xml.klz'
12:17:11: Download file started 'bases/vlms/vlms-0607g.xml.klz'
12:17:11: File downloaded 'bases/vlms/vlms-0607g.xml.klz'
12:17:13: Download file started 'AutoPatches/kav8exec/kav8exec-0607g.xml.klz'
12:17:14: File downloaded 'AutoPatches/kav8exec/kav8exec-0607g.xml.klz'
12:17:15: Download file started 'bases/blst/black.lst'
12:17:16: File downloaded 'bases/blst/black.lst'
```



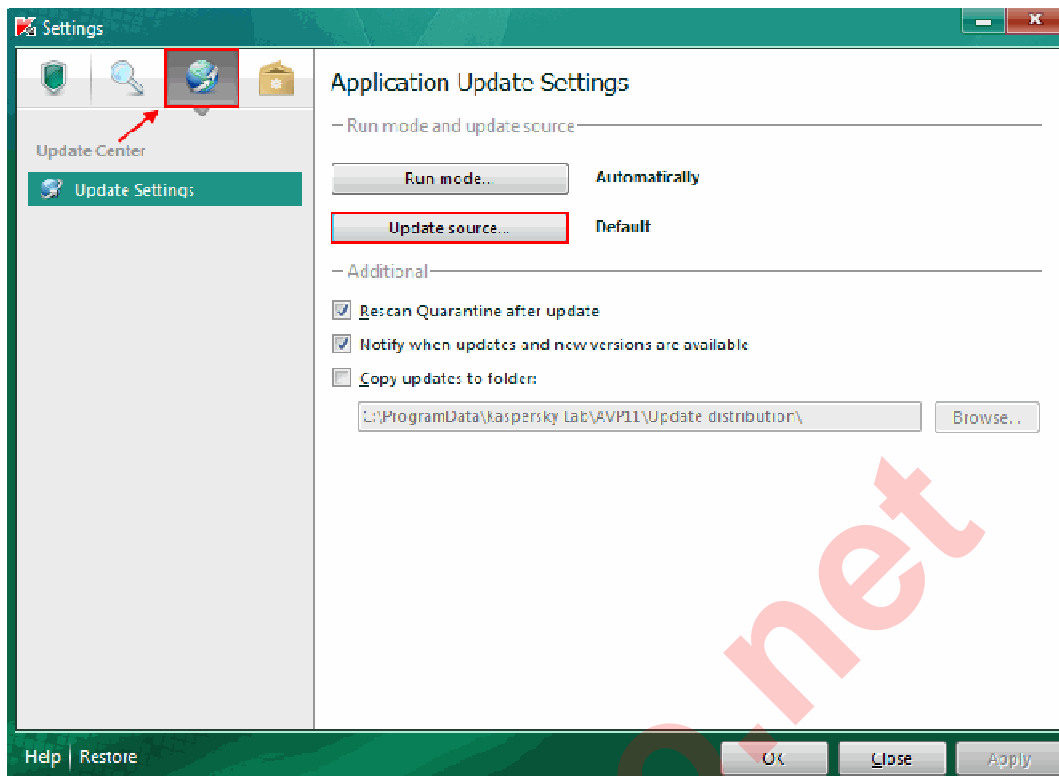
۱.۱. پس از اتمام دریافت پنجره مشکی خود به خود بسته خواهد شد که در این هنگام اینترنت را قطع نمایید .

## مرحله ۲ : تنظیم کسپرسکی برای استفاده از فایل‌های آفلاین

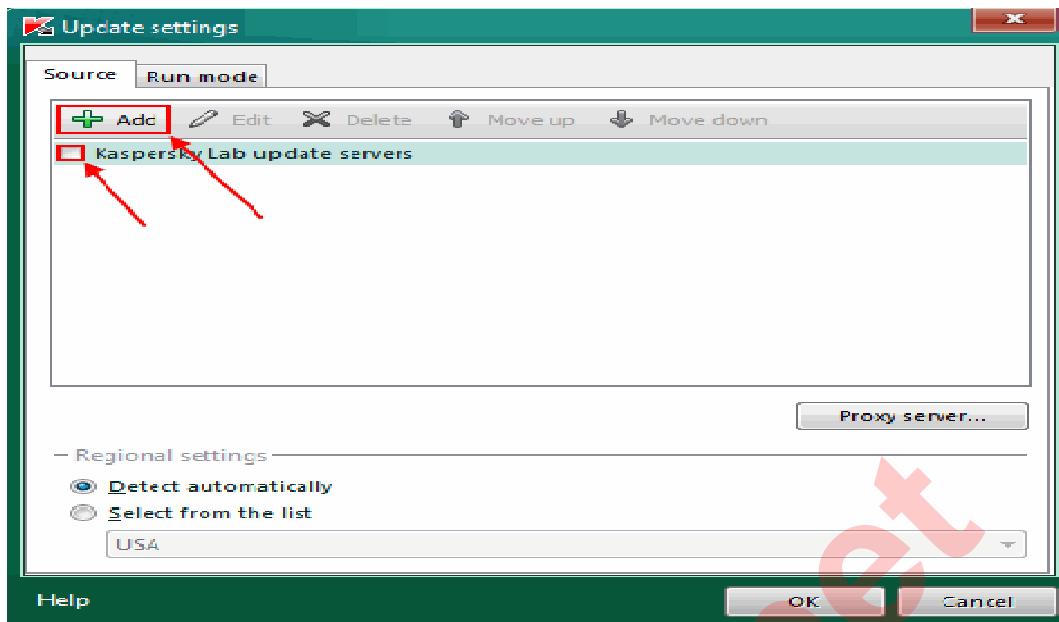
۱. حال در Tray سیستم بر روی آیکون برنامه کسپرسکی کلیک نمایید و گزینه Settings را انتخاب کنید .



۲. در پنجره ای که باز می شود بر روی گزینه Update Center کلیک نمایید و سپس بر روی دکمه Update source کلیک کنید .

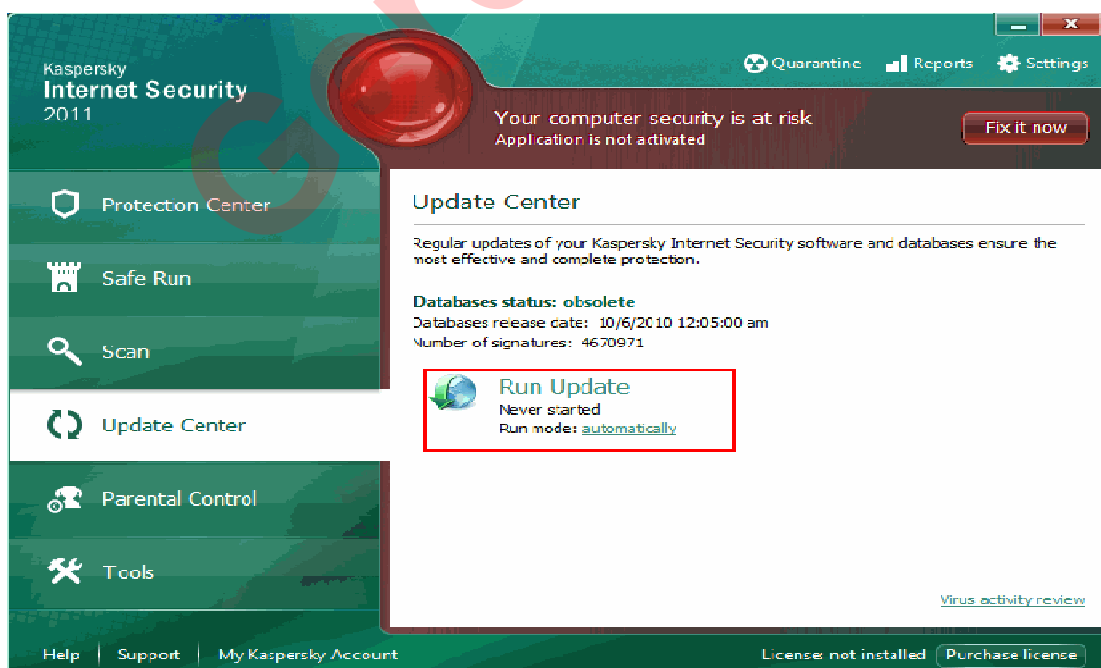


۳. تیک عبارت Kaspersky lab update servers را بردارید و بر روی عبارت +Add کلیک نمایید .



۴. مسیر شاخه Updates (فایل‌های ذخیره شده بر روی هارد) را به برنامه بدهید (طبق آنچه در مرحله ۹ گفته شده است) و بر روی Ok کلیک نمایید.

۵. حال وارد برنامه شوید و بر روی Update Center کلیک کرده سپس بر روی گزینه Run Update کلیک نمایید.



۶. آپدیت آفلاین برنامه آغاز می شود. بعد اتمام آپدیت اگر کلیدهای شما Block شده بود با مراجعه به سایت کلیدهای جدید را بگیرید و به برنامه بدهید.

Gerdoonet